



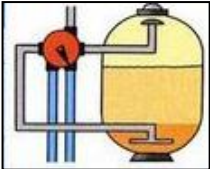
Le Petit Baigneur

Technique de la piscine

Piscine – Spas – Saunas
Construction – Entretien – Réparation

Utilisation de la Vanne 6 Voies

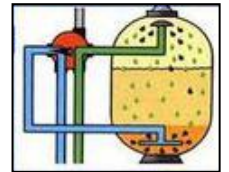
Position "Fermé" [Closed]



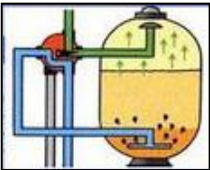
Fermeture complète de la vanne sans passage d'eau.
Cette position est souvent utilisée pendant la période d'hivernage par exemple.

Position "Filtration" [Filter]

L'eau pompée circule de haut en bas à travers le sable, passe par les crépines et repart aux refoulements. Le manomètre indique l'encrassement du sable (visible à cause de l'augmentation de pression). Lorsque la pression est trop importante, il est alors vivement conseillé de nettoyer le filtre à sable (position "Lavage").



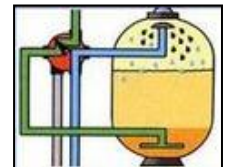
Position "Lavage" [Backwash]



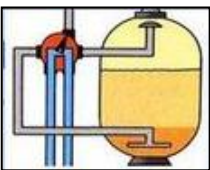
Cette position permet de nettoyer et débarrasser le sable de toutes les impuretés accumulées. L'eau arrive par les crépines, remonte dans le filtre et lave par la même occasion le sable. Elle est reprise par la vanne 6 voies et est chassée à l'égout. Le voyant de turbidité permet de contrôler le retour à la pureté de l'eau.

Position "Rinçage" [Rinse]

Les impuretés alors déplacées se retrouvent principalement à la surface du sable et dans la vanne 6 voies. Le retour au sens de filtration traditionnel permet de replacer le sable afin qu'il soit prêt à filtrer. Le rinçage permet de nettoyer les impuretés coincées dans la vanne 6 voies. Il dure environ 1 minute et l'eau est alors rejetée à l'égout. Cette action est habituellement précédée d'un "Lavage".



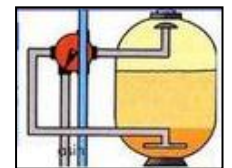
Position "Recirculation" [Recirculate]



Cette position "court-circuite" le filtre à sable en amenant l'eau pompée de la piscine et la faisant partir directement vers les refoulements. Elle donne donc un débit total et est utilisée généralement pour une intervention sur le filtre à sable, pour le brassage simple du bassin et/ou pour amorcer la pompe de filtration.

Position "Vidange" [Waste]

L'eau provenant de la piscine évite le filtre à sable et part directement à l'égout. Cette position est souvent utilisée pour une aspiration et un nettoyage complet de la piscine en évitant d'encrasser le filtre à sable. Elle trouve également son utilité pour vidanger sa piscine.



Toute l'équipe du *Petit Baigneur*